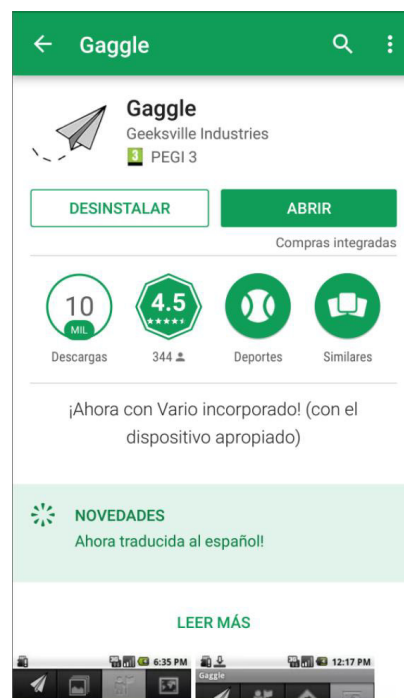



GAGGLE

Gaggle es una aplicación para Android, la cual nos permite enviar nuestra posición en tiempo real a distintos servidores, entre ellos “Livetrack24” que es el que nosotros queremos.

No es necesario que la aplicación esté en primer plano para que funcione. Esto quiere decir que podemos activarla y apagar nuestra pantalla del móvil para ahorrar batería o seguir utilizando cualquier otra aplicación mientras tanto.

Para **descargárnosla**, debemos de buscarla e **instalarla** desde “Google Play”.



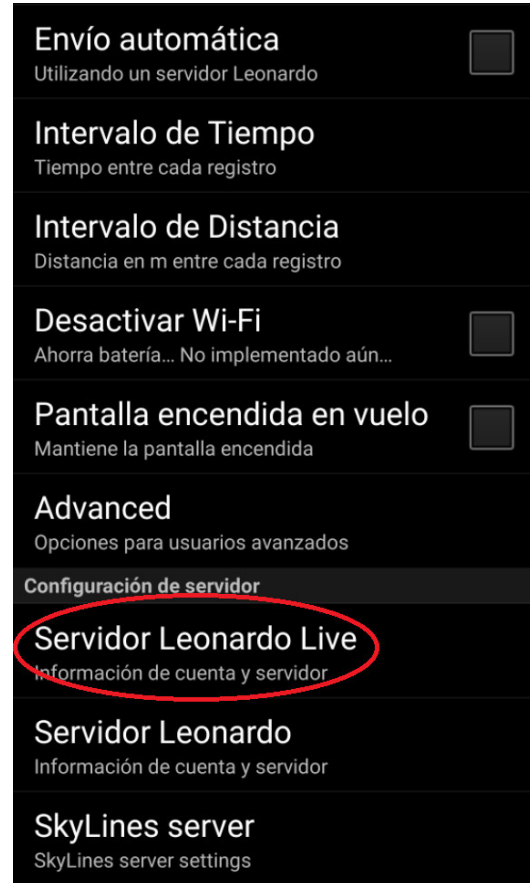
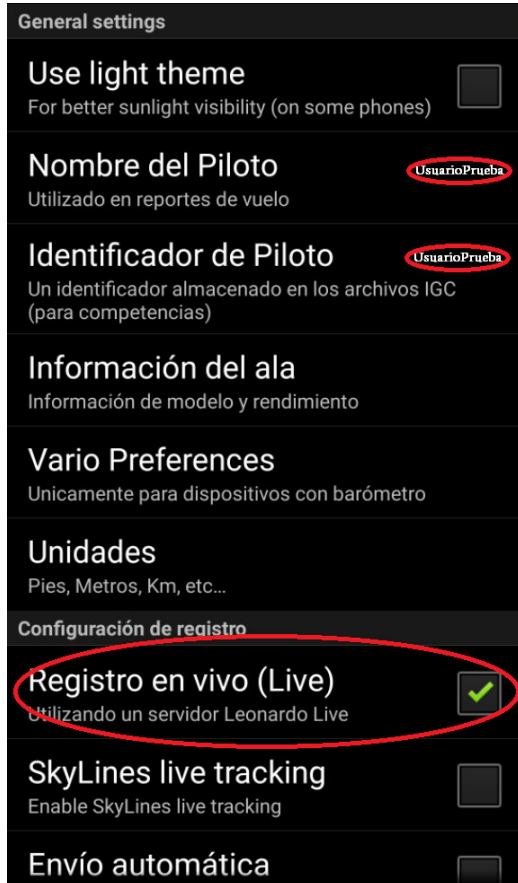
Una vez que la tenemos instalada, accedemos a ella. Esta será la apariencia general, **muy sencilla**.



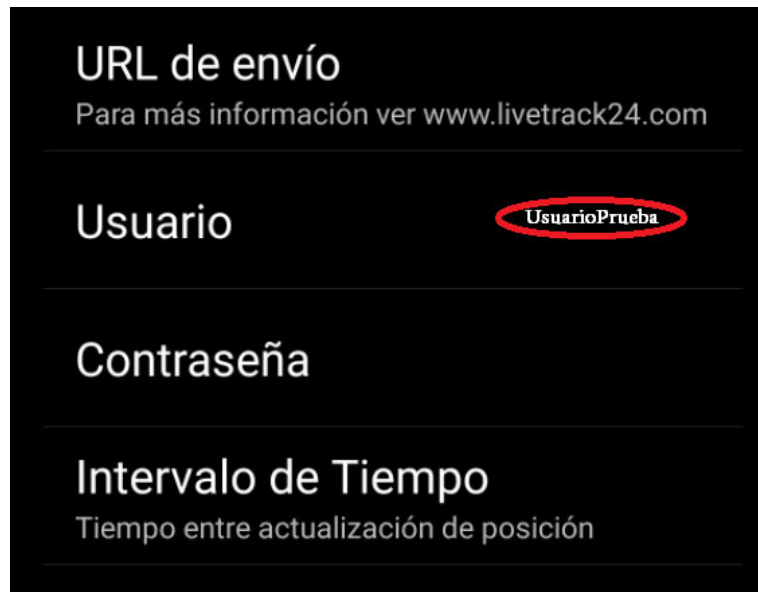
Con nuestro botón de menú del teléfono (suele ser manteniendo pulsado el “cuadrado”), nos aparecerá la opción para configurarla.



Pulsando el botón configuración, se nos abrirá un menú en el que podemos especificar distintas opciones. Nos centraremos solamente en lo que nos interesa, la **configuración para LT24**. Lo que debemos establecer, está marcado en rojo. Lo haremos con nuestros datos:



Cuando en “Configuración del servidor” pulsemos “Servidor Leonardo Live”, aquí será donde tenemos que introducir los **datos con los que nos hemos dado de alta en la web LT24.**



The image shows a configuration screen with a black background and white text. It has four sections, each separated by a horizontal line:

- URL de envío**: Para más información ver www.livetrack24.com
- Usuario**: UsuarioPrueba (The text 'UsuarioPrueba' is circled in red in the original image)
- Contraseña**: (The field is empty)
- Intervalo de Tiempo**: Tiempo entre actualización de posición

URL de envío: <http://t1.livetrack24.com>

Usuario: UsuarioPrueba (Con el que nos hemos registrado en livetrack24.com)

Contraseña: “La que hemos puesto en el registro”

Con estos sencillos pasos, ya tenemos configurada nuestra cuenta y la aplicación.

Ahora, lo único que tenemos que hacer para empezar a transmitir nuestra posición en tiempo real a Livetrack24, sería activar el GPS o Ubicación en nuestro teléfono y pulsar el botón de “Grabar vuelo” de la aplicación Gaggle.



Una vez que terminemos, pulsaremos parar vuelo y podremos cerrar la aplicación.

Los tracks que vayamos generando, se nos quedarán guardados el servidor de LiveTrack24, para poder disponer de ellos.

Completamos toda la actuación, enviando un mail a alaldeleyre@alaldeleyre.com con nuestro nombre de usuario de LT24 (en este caso UsuarioPrueba) para que nos tengan localizados en las competiciones de Liga Norte.